

# KANTO

## Pasta Blanca

*White Body*

30 X 90 cm.

## Porcelánico

*Porcelain Body*

60 X 120 cm.

60 X 60 cm.

33.3 X 33.3 cm

## Piedra veteadada

*Marbled stone*

La textura de piedra veteadada de KANTO transmite una sensación armoniosa y relajante indescriptible. La suavidad de sus diseños es todo lo que necesitan tus ambientes: la naturalidad de la piedra sumado al confort de la cerámica. Tus creaciones proyectarán serenidad y sofisticación, juega con sus diferentes tonos y formatos para crear un interiorismo único.

*KANTO's veined stone texture conveys an indescribable harmonious and relaxing sensation. The softness of its designs is everything your rooms need: the naturalness of stone combined with the comfort of ceramics. Your creations will project serenity and sophistication, play with different tones and formats to create a unique interior design.*



Kanto

*Grey 60x120*

**KANTO**

**60 X 120**

**Porcelánico**

*Porcelain Body*

**Piedra veteadada**

*Marbled stone*



White 60x120 cm.

**0810520913**



Cream 60x120 cm.

**0810520915**

**Características Técnicas**

*Technical Characteristics*



Porcelánico



Pavimento



Revestimiento



Rectificado



Mate



Antihielo



ANSoft+



Junta mínima recomendada

**Packing**

*Packing*

Size Format	Pz Box	M2 Box	Kg Box	Box Pa	M2 Pa	Kg Pa
60x120 cm.	2	1.44	28.00	36	51.84	1092.00

**KANTO**


**60 X 120**

**Porcelánico**

*Porcelain Body*

**Piedra veteadada**

*Marbled stone*



Grey 60x120 cm.

**0810520916**



Piedra 60x120 cm.

**0810520914**

**Características Técnicas**

*Technical Characteristics*



Porcelánico



Pavimento



Revestimiento



Rectificado



Mate



Antihielo



ANSoft+



Junta mínima recomendada

**Packing**

*Packing*

Size Format	Pz Box	M2 Box	Kg Box	Box Pa	M2 Pa	Kg Pa
60x120 cm.	2	1.44	28.00	36	51.84	1092.00

**KANTO**

60 X 60

Porcelánico

*Porcelain Body*

Piedra veteada

*Marbled stone*



White 60x60 cm.

0810505065



Cream 60x60 cm.

0810505067



Piedra 60x60 cm.

0810505066



Plomo 60x60 cm.

0810509028

**Características Técnicas**

*Technical Characteristics*



Porcelánico



Pavimento



Revestimiento



Rectificado



Mate



Antihielo



Junta mínima recomendada

**Packing**

*Packing*

Size Format	Pz Box	M2 Box	Kg Box	Box Pa	M2 Pa	Kg Pa
60x60 cm.	4	1,44	29,69	32	46,08	949,99
60x60 cm. (Plomo)	3	1,08	21,30	40	43,20	876,00

**KANTO**

33.3 X 33.3

Porcelánico


*Porcelain Body*

Piedra veteada


*Marbled stone*



Cream 33.3x33.3 cm. 0810506036



Grey 33.3x33.3 cm. 0810506037



Piedra 33.3x33.3 cm. 0810506035

**Características Técnicas**

*Technical Characteristics*



Porcelánico



Pavimento



Sin Rectificar



Mate



Antihielo



Antislip C3



Junta mínima recomendada

**Packing**

*Packing*

Size Format	Pz Box	M2 Box	Kg Box	Box Pa	M2 Pa	Kg Pa
33.3x33.3 cm.	13	1.44	32.50	46	66.24	1510.00



**Kanto**

*Cream 30x90*  
*Cream 60x60*  
*Relieve Cream 30x90*



White 30x90 cm.

0810505062



Relieve White 30x90 cm.

0810505083



Cream 30x90 cm.

0810505064



Relieve Cream 30x90 cm.

0810505085



Piedra 30x90 cm.

0810505063



Relieve Piedra 30x90 cm.

0810505084

**Características Técnicas**

*Technical Characteristics*



Pasta Blanca



Revestimiento



Rectificado



Mate



Relieve



Junta mínima recomendada

**Packing**

*Packing*

Size Format	Pz Box	M2 Box	Kg Box	Box Pa	M2 Pa	Kg Pa
30x90 cm.	5	1,35	20,41	63	85,05	1286,00
30x90 cm. - Relieve	4	1,08	17,92	63	68,04	1219,28

## KANTO

# honnun


C E R A M I C S

Pasta Blanca    Porcelánico  
*White Body*    *Porcelain Body*

30 x 90 cm.    60 x 120 cm.  
60 x 60 cm.  
33.3 x 33.3 cm.

Nº De Diseños Por Formato  
*Nº Designs By Format*

30x90: 16 / 30x90 Relieve: 3 / 33.3x33.3: 18 / 60x120: 12 / 60x60: 18

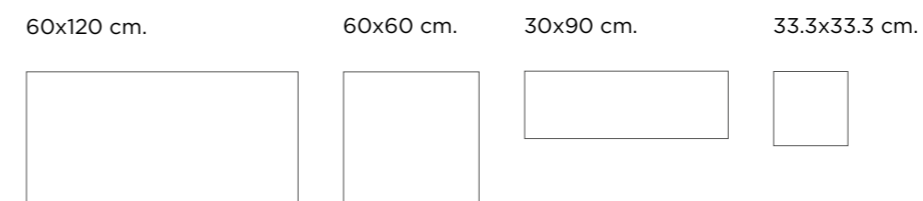


Colores Disponibles  
*Available Colours*

Piedra vetead  
*Marbled stone*



Formatos Disponibles  
*Available Sizes*



Características Técnicas  
*Technical Characteristics*



Formatos y Acabados Disponibles  
*Available Sizes & Finishes*

	White	Cream	Grey	Piedra	Plomo	Rectificado	Sin Rectificar	Mate	Relieve	Antihielo	C1	Antislip C3	ANSoft+	Junta mínima recomendada	
60x120 cm. • Porcelánico	•	•	•	•	•	•	•	•	•	•	•	•	•	•	ANSoft+ 2mm
30x90 cm. • Pasta Blanca	•	•	•	•	•	•	•	•	•	•	•	•	•	•	2mm
60x60 cm. • Porcelánico	•	•	•	•	•	•	•	•	•	•	•	•	•	•	C1 2mm
33.3x33.3 cm. • Porcelánico	•	•	•	•	•	•	•	•	•	•	•	•	•	•	C3 3-5mm